



PREFEITURA MUNICIPAL DE LAVRAS DA MANGABEIRA – CE  
GOVERNO DO MUNICÍPIO

CNPJ: 07.609.621/0001-16

**CERTIDÃO DE PUBLICAÇÃO**

Para os devidos fins de prova junto ao Tribunal de Contas dos Municípios – TCM, em especial para atendimento das exigências da Instrução Normativa n.º 03/2000 do TCM/CE., **CERTIFICAMOS**, que o **Relatório Resumido de Execução Orçamentária – R.R.E.O.**, relativo ao **6º Bimestre do ano de 2013**, foi publicado através de afixação em FLANELÓGRAFO na sede desta prefeitura em 30/01/2014, como também divulgado através do site do município: [www.lavras.ce.gov.br](http://www.lavras.ce.gov.br), cumprindo assim as determinações da Lei Complementar 101/2000 (Lei de Responsabilidade Fiscal), nos termos do Art. 48, como também da Constituição Estadual e da decisão do STJ, proferida no recurso especial n.º 105.232(96/0056484-5/CEARÁ), tendo em vista ausência de diário oficial.

Paço da Prefeitura Municipal de LAVRAS DA MANGABEIRA – CE., 30 de Janeiro de 2014.

  
Gustavo Augusto Lima Bisneto  
- Prefeito Municipal -

RR00 - ANEXO I (LRF, Art 52, inciso I, alínea 'a' e 'b' do inciso II e § 1o.)

R\$ 1,00

RECEITAS ORÇAMENTÁRIAS	PREVISÃO INICIAL	PREVISÃO ATUALIZADA (a)	RECEITAS REALIZADAS			SALDO A REALIZAR (a-c)
			NO BIMESTRE (b)	% b/a	ATÉ O BIMESTRE (c)	
RECEITAS (exceto intra-orçamentárias) (I)	48.900.000,00	48.900.000,00	9.578.518,19	19,59	44.538.722,08	4.361.277,92
RECEITAS CORRENTES	39.813.500,00	39.813.500,00	10.977.976,86	27,57	44.481.669,67	-4.668.169,67
RECEITA TRIBUTÁRIA	995.700,00	995.700,00	259.754,53	26,09	1.012.008,70	-16.308,70
Impostos	865.700,00	865.700,00	208.765,12	24,12	885.520,99	-19.820,99
Taxas	120.000,00	120.000,00	50.989,41	42,49	126.487,71	-6.487,71
Contribuição de melhoria	10.000,00	10.000,00	0,00	0,00	0,00	10.000,00
RECEITA DE CONTRIBUIÇÕES	81.000,00	81.000,00	272.895,58	336,91	377.569,30	-296.569,30
Contribuições de intervenção do Domínio Econômico	7.000,00	7.000,00	0,00	0,00	0,00	7.000,00
Contribuições de iluminação pública	74.000,00	74.000,00	272.895,58	368,78	377.569,30	-303.569,30
RECEITA PATRIMONIAL	318.000,00	318.000,00	34.174,16	10,75	140.932,11	177.067,89
Receitas imobiliárias	5.000,00	5.000,00	0,00	0,00	0,00	5.000,00
Receitas de valores mobiliários	308.000,00	308.000,00	34.174,16	11,10	140.932,11	167.067,89
Outras receitas patrimoniais	5.000,00	5.000,00	0,00	0,00	0,00	5.000,00
RECEITA DE SERVIÇOS	78.000,00	78.000,00	436.520,31	559,64	567.720,20	-489.720,20
TRANSFERÊNCIAS CORRENTES	38.119.800,00	38.119.800,00	9.932.674,17	26,06	42.271.251,07	-4.151.451,07
Transferências intergovernamentais	36.184.800,00	36.184.800,00	8.112.738,57	22,42	40.451.315,47	-4.266.515,47
Transferências de instituições privadas	25.000,00	25.000,00	0,00	0,00	0,00	25.000,00
Transferências de convênios	1.910.000,00	1.910.000,00	1.819.935,60	95,28	1.819.935,60	90.064,40
OUTRAS RECEITAS CORRENTES	221.000,00	221.000,00	41.908,11	18,96	112.188,29	108.811,71
Multa e juros de mora	35.000,00	35.000,00	0,00	0,00	600,00	34.400,00
Indenizações e restituições	30.000,00	30.000,00	37.068,70	123,56	80.035,68	-50.035,68
Receita da dívida ativa	130.000,00	130.000,00	4.839,41	3,72	4.839,41	125.160,59
Receitas correntes diversas	26.000,00	26.000,00	0,00	0,00	26.713,20	-713,20
RECEITAS DE CAPITAL	9.086.500,00	9.086.500,00	-1.399.408,67	-15,40	57.052,41	9.029.447,59
OPERAÇÕES DE CRÉDITO	800.000,00	800.000,00	0,00	0,00	0,00	800.000,00
Operações de crédito internas	800.000,00	800.000,00	0,00	0,00	0,00	800.000,00
ALIEAÇÃO DE BENS	50.000,00	50.000,00	0,00	0,00	0,00	50.000,00
Alienação de bens móveis	50.000,00	50.000,00	0,00	0,00	0,00	50.000,00
TRANSFERÊNCIAS DE CAPITAL	7.736.500,00	7.736.500,00	-1.399.408,67	-18,09	54.346,60	7.682.153,40
Transferências de convênios	7.736.500,00	7.736.500,00	-1.399.408,67	-18,09	54.346,60	7.682.153,40
OUTRAS RECEITAS DE CAPITAL	500.000,00	500.000,00	0,00	0,00	2.705,81	497.294,19
Receitas de capital diversas	500.000,00	500.000,00	0,00	0,00	2.705,81	497.294,19
RECEITAS (intra-orçamentárias) (II)	0,00	0,00	0,00	0,00	0,00	0,00

*Handwritten signature*

*Handwritten signature*

*Handwritten signature*

*Handwritten signature*

RECEITAS CORRENTES	0,00	0,00	0,00	0,00	0,00	0,00	0,00	0,00
RECEITAS DE CAPITAL	0,00	0,00	0,00	0,00	0,00	0,00	0,00	0,00
<b>SUBTOTAL DAS RECEITAS (III) = (I + II)</b>	<b>48.900.000,00</b>	<b>48.900.000,00</b>	<b>9.578.518,19</b>	<b>19,59</b>	<b>44.538.722,08</b>	<b>91,08</b>	<b>4.361.277,92</b>	
<b>OPERAÇÕES DE CRÉDITO / REFINANCIAMENTO (IV)</b>								
OPERAÇÕES DE CRÉDITO INTERNAS								
Para refinanciamento da dívida mobiliária								
Para refinanciamento da dívida contratual								
OPERAÇÕES DE CRÉDITO EXTERNAS								
Para refinanciamento da dívida mobiliária								
Para refinanciamento da dívida contratual								
<b>SUBTOTAL COM REFINANCIAMENTO (V) = (III + IV)</b>	<b>48.900.000,00</b>	<b>48.900.000,00</b>	<b>9.578.518,19</b>	<b>19,59</b>	<b>44.538.722,08</b>	<b>91,08</b>	<b>4.361.277,92</b>	
<b>DÉFICIT (VI)</b>	<b>-</b>	<b>-</b>	<b>-</b>	<b>-</b>	<b>0,00</b>	<b>-</b>	<b>-</b>	
<b>TOTAL (VII) = (V+VI)</b>	<b>48.900.000,00</b>	<b>48.900.000,00</b>	<b>9.578.518,19</b>	<b>19,59</b>	<b>44.538.722,08</b>	<b>-</b>	<b>-</b>	
<b>SALDOS DE EXERCÍCIOS ANTERIORES</b> (utilizados para créditos adicionais) Superávit financeiro								
Reabertura de créditos adicionais								

DESPESAS ORÇAMENTÁRIAS	DOTAÇÃO INICIAL (d)	CRÉDITOS ADICIONAIS (*) (e)	DOTAÇÃO ATUALIZADA (f)=(d+e)	DESPESAS EMPENHADAS				DESPESAS EXECUTADAS			SALDO A EXECUTAR (f-(g+h))	
				NO BIMESTRE		ATÉ O BIMESTRE		DESPESAS LIQUIDADAS		INSCRITAS EM RESTOS A PAGAR NÃO PROCESSADOS (h)		% ((g+h)/f)
				NO BIMESTRE	ATÉ O BIMESTRE	NO BIMESTRE	ATÉ O BIMESTRE (g)					
DESPESAS (exceto intra-orçamentárias)(VIII)	48.693.000,00	203.614,60	48.896.614,60	5.626.103,70	44.394.500,41	10.313.882,21	43.631.635,40	767.865,01	90,79	4.502.114,19		
DESPESAS CORRENTES	39.748.500,00	5.407.876,29	45.156.376,29	5.108.565,46	41.272.220,87	9.602.468,91	40.802.647,08	469.573,79	91,40	3.884.155,42		
Pessoa e encargos so	19.364.000,00	8.654.595,53	28.018.595,53	2.857.280,35	26.027.537,58	5.735.173,86	26.027.537,58	0,00	92,89	1.991.057,95		
Outras despesas corre	20.384.500,00	-3.246.719,24	17.137.780,76	2.251.285,11	15.244.683,29	3.867.295,05	14.775.109,50	469.573,79	88,95	1.893.097,47		
DESPESAS DE CAPITAL	8.844.500,00	-5.204.261,69	3.640.238,31	517.538,24	3.122.279,54	711.413,30	2.828.988,32	293.291,22	85,77	517.958,77		
Investimentos	7.979.500,00	-4.867.314,68	3.112.185,32	697.285,25	2.394.226,55	637.990,43	2.300.935,33	293.291,22	83,36	517.958,77		

Amortização de dívida	865.000,00	-336.947,01	578.052,99	-179.747,01	528.052,99	73.422,87	578.052,99	0,00	100,00	0,00
Reserva de contingência	100.000,00	0,00	100.000,00	0,00	0,00	0,00	0,00	0,00	0,00	100.000,00
DESPESAS (intra-orçamentárias)(IX)	207.000,00	-203.614,60	3.385,40	1.385,40	1.385,40	0,00	0,00	1.385,40	40,92	2.000,00
DESPESAS CORRENTES	0,00	0,00	0,00	0,00	0,00	0,00	0,00	0,00	0,00	0,00
DESPESAS DE CAPITAL	207.000,00	-203.614,60	3.385,40	1.385,40	1.385,40	0,00	0,00	1.385,40	40,92	2.000,00
Investimentos	150.000,00	-150.000,00	0,00	0,00	0,00	0,00	0,00	0,00	0,00	0,00
Inversões financeiras	57.000,00	-53.614,60	3.385,40	1.385,40	1.385,40	0,00	0,00	1.385,40	40,92	2.000,00
<b>SUBTOTAL DAS DESPESAS(X)=(VIII+IX)</b>	<b>48.900.000,00</b>	<b>0,00</b>	<b>48.900.000,00</b>	<b>5.627.489,10</b>	<b>44.395.885,81</b>	<b>10.313.882,21</b>	<b>44.395.885,81</b>	<b>44.395.885,81</b>	<b>90,79</b>	<b>4.504.114,19</b>
AMORTIZAÇÃO DA DÍVIDA / REFINANCIAMENTO (XI)										
AMORT. DA DÍVIDA INTER										
Dívida mobiliária										
Outras dívidas										
AMORT. DA DÍVIDA EXTER										
Dívida mobiliária										
Outras dívidas										
<b>SUBTOTAL COM REFINANCIAMENTO (XII)=(X+XI)</b>	<b>48.900.000,00</b>	<b>0,00</b>	<b>48.900.000,00</b>	<b>5.627.489,10</b>	<b>44.395.885,81</b>	<b>10.313.882,21</b>	<b>44.395.885,81</b>	<b>44.395.885,81</b>	<b>90,79</b>	<b>4.504.114,19</b>
<b>SUPERAVIT (XIII)</b>	<b>-</b>	<b>-</b>	<b>-</b>	<b>-</b>	<b>-</b>	<b>-</b>	<b>142.836,27</b>	<b>-</b>	<b>-</b>	<b>-</b>
<b>TOTAL (XIV)=(XII+XIII)</b>	<b>48.900.000,00</b>	<b>0,00</b>	<b>48.900.000,00</b>	<b>5.627.489,10</b>	<b>44.395.885,81</b>	<b>10.313.882,21</b>	<b>44.538.722,08</b>	<b>-</b>	<b>-</b>	<b>-</b>


FONTE: SISTEMA: Aspec Informática - UNIDADE RESPONSÁVEL: Prefeitura Municipal de Lavras da Mangabeira - DATA DA EMISSÃO:04/02/2014 - HORA DA EMISSÃO:08:57:51

Notas: (\*) - No modelo da STN inexistente coluna para reduções de dotação. Por este motivo, as reduções foram deduzidas na própria coluna de 'Créditos adicionais', motivo pelo qual esta coluna poderá conter valores negativos, não sendo portanto nenhum erro ser exibido valores negativos na coluna 'Créditos adicionais'.

RELATÓRIO RESUMIDO DA EXECUÇÃO ORÇAMENTÁRIA  
BALANÇO ORÇAMENTÁRIO  
ORÇAMENTOS FISCAL E DA SEGURIDADE SOCIAL  
6º bimestre de 2013 (Novembro a Dezembro)




GUSTAVO AUGUSTO LIMA BISNETO  
PREFEITO MUNICIPAL



INFOCONT ASSESSORIA E CONSULTORIA MUNI  
ASSESSORIA CONTÁBIL



ROBSON LEITE FÉRNER  
ORDENADOR DE DESPESAS



RESPONSÁVEL CONTROLE INTERNO

FUNÇÃO / SUBFUNÇÃO	DOTAÇÃO INICIAL	DOTAÇÃO ATUALIZADA (a)	DESPESAS EMPENHADAS				DESPESAS EXECUTADAS		INSCRITAS EM RESTOS A PAGAR NÃO PROCESSADOS (c)	% (b+c) / total b+c	% ((b+c)/a)	SALDO A EXECUTAR (a-(b+c))
			DESPESAS LIQUIDADAS		ATÉ O BIMESTRE	NO BIMESTRE	ATÉ O BIMESTRE	BIMESTRE (b)				
			NO BIMESTRE	ATÉ O BIMESTRE								
<b>DESPESAS (EXCETO INTRA-ORÇAMENTÁRIAS) (I)</b>	48.693.000,00	48.896.614,60	5.626.103,70	44.394.500,41	10.313.882,21	43.631.635,40	762.865,01	100,00	90,79	4.502.114,19		
LEGISLATIVA	1.560.000,00	1.560.000,00	1.451.955,26	1.451.955,26	1.451.955,26	1.451.955,26	0,00	3,27	93,07	108.044,74		
Ação Legislativa	1.560.000,00	1.560.000,00	1.451.955,26	1.451.955,26	1.451.955,26	1.451.955,26	0,00	3,27	93,07	108.044,74		
ADMINISTRAÇÃO	3.680.000,00	5.315.151,52	968.232,82	4.821.044,75	1.006.023,91	4.466.902,93	354.141,82	10,86	90,70	494.106,77		
Defesa do Interesse Pub. n	18.000,00	0,00	0,00	0,00	0,00	0,00	0,00	0,00	0,00	0,00		
Defesa da Ordem Jurídica	55.000,00	11.000,00	0,00	55,00	0,00	55,00	0,00	0,00	0,50	10.945,00		
Planejamento e Orçamento	60.000,00	0,00	0,00	0,00	0,00	0,00	0,00	0,00	0,00	0,00		
Administração Geral	2.682.000,00	4.745.249,32	882.448,38	4.303.885,91	891.177,62	3.958.542,59	345.343,32	9,69	90,70	441.363,41		
Administração Financeira	490.000,00	409.422,20	52.784,44	367.623,84	66.846,29	358.825,34	8.798,50	0,83	89,79	41.798,36		
Controle Interno	320.000,00	90.000,00	0,00	90.000,00	15.000,00	90.000,00	0,00	0,20	100,00	0,00		
Comunicação Social	55.000,00	59.480,00	33.000,00	59.480,00	33.000,00	59.480,00	0,00	0,13	100,00	0,00		
ASSISTÊNCIA SOCIAL	4.387.500,00	3.383.307,61	20.449,29	2.480.774,30	463.111,76	2.449.906,51	30.867,79	5,59	69,23	1.102.533,31		
Administração Geral	1.271.500,00	1.717.823,50	-24.917,86	1.284.957,07	247.956,01	1.254.089,28	30.867,79	2,89	74,80	432.866,43		
Controle Interno	120.000,00	120.000,00	0,00	60.000,00	10.000,00	60.000,00	0,00	0,14	50,00	60.000,00		
Normalização e Fiscalizaçã	135.000,00	155.000,00	-524,40	118.334,60	20.766,00	118.334,60	0,00	0,27	76,34	36.665,40		
Assistência à Criança e ao	486.000,00	443.649,60	1.387,89	141.449,75	24.713,84	141.449,75	0,00	0,32	31,88	302.199,85		
Assistência Comunitária	955.000,00	874.864,19	69.376,94	645.906,16	120.467,75	645.906,16	0,00	1,45	73,83	228.958,03		
Alimentação e Nutrição	1.195.000,00	6.000,00	0,00	0,00	0,00	0,00	0,00	0,00	0,00	6.000,00		
Direitos Individuais, Cole	30.000,00	10.000,00	0,00	0,00	0,00	0,00	0,00	0,00	0,00	10.000,00		
Promoção da Produção Veget	75.000,00	10.000,00	0,00	0,00	0,00	0,00	0,00	0,00	0,00	10.000,00		
Outras Transferências	120.000,00	245.970,32	-24.873,28	230.126,72	39.208,16	230.126,72	0,00	0,52	93,56	15.843,60		
SAUDE	9.212.500,00	11.903.284,20	1.068.844,04	10.540.839,11	2.266.221,94	10.472.325,61	68.513,50	23,74	88,55	1.362.445,09		
Administração Geral	2.873.000,00	3.762.220,58	284.299,67	3.654.750,05	793.916,31	3.621.540,76	33.209,29	8,23	97,14	107.470,53		
Controle Interno	120.000,00	120.000,00	0,00	78.000,00	13.000,00	78.000,00	0,00	0,18	65,00	42.000,00		
Atenção Básica	3.570.000,00	3.690.154,40	399.097,85	2.581.796,74	548.566,79	2.562.052,14	19.744,60	5,82	69,96	1.108.357,66		
Assistência Hospitalar e A	1.880.000,00	2.708.471,55	270.707,65	2.708.471,55	620.739,16	2.697.653,64	10.817,91	6,10	100,00	0,00		
Suporte Profilático e Tera	115.000,00	0,00	0,00	0,00	0,00	0,00	0,00	0,00	0,00	0,00		
Vigilância Sanitária	149.500,00	237.000,04	21.837,64	232.905,04	50.168,84	232.905,04	0,00	0,52	98,27	4.095,00		

RREO - Anexo 2 (LRF, Art.52, inciso II, alínea 'c')

FUNÇÃO / SUBFUNÇÃO	DOTAÇÃO INICIAL	DOTAÇÃO ATUALIZADA (a)	DESPESAS EMPENHADAS				DESPESAS EXECUTADAS				INSCRITAS EM RESTOS A PAGAR NÃO PROCESSADOS (c)	% (b+c) / total b+c	% ((b+c)/a)	SALDO A EXECUTAR (a-(b+c))
			NO BIMESTRE		ATÉ O BIMESTRE		DESPESAS LIQUIDADAS		ATÉ O BIMESTRE					
			NO BIMESTRE	ATÉ O BIMESTRE	NO BIMESTRE	ATÉ O BIMESTRE	NO BIMESTRE	ATÉ O BIMESTRE	NO BIMESTRE	ATÉ O BIMESTRE				
Vigilância Epidemiológica	395.000,00	505.437,63	29.998,23	492.012,73	134.225,28	487.271,03	4.741,70	1,11	97,34	13.424,90				
Outras Transferências	110.000,00	880.000,00	62.903,00	792.903,00	105.605,56	792.903,00	0,00	1,79	90,10	87.097,00				
TRABALHO	367.000,00	321.000,00	-8.582,00	74.898,00	13.924,00	73.548,00	1.350,00	0,17	23,33	246.102,00				
Administração Geral	217.000,00	241.000,00	-8.582,00	74.898,00	13.924,00	73.548,00	1.350,00	0,17	31,08	166.102,00				
Empregabilidade	70.000,00	0,00	0,00	0,00	0,00	0,00	0,00	0,00	0,00	0,00				
Fomento ao Trabalho	80.000,00	80.000,00	0,00	0,00	0,00	0,00	0,00	0,00	0,00	80.000,00				
EDUCAÇÃO	17.803.500,00	18.967.230,37	1.484.075,35	18.285.958,37	3.787.103,45	18.027.060,97	258.897,40	41,19	96,41	681.272,00				
Controle Interno	120.000,00	81.600,00	0,00	81.600,00	13.600,00	81.600,00	0,00	0,18	100,00	0,00				
Formação de Recursos Human	150.000,00	8.000,00	0,00	7.885,50	0,00	7.885,50	0,00	0,02	96,57	114,50				
Ensino Fundamental	12.310.000,00	13.833.862,24	991.343,96	13.701.431,12	2.985.220,70	13.543.554,60	157.876,52	30,86	99,04	132.431,12				
Ensino Médio	40.000,00	0,00	0,00	0,00	0,00	0,00	0,00	0,00	0,00	0,00				
Ensino Profissional	35.000,00	0,00	0,00	0,00	0,00	0,00	0,00	0,00	0,00	0,00				
Ensino Superior	50.000,00	0,00	0,00	0,00	0,00	0,00	0,00	0,00	0,00	0,00				
Educação Infantil	715.000,00	1.132.940,33	107.688,04	895.074,06	211.280,96	877.618,03	17.456,03	2,02	79,00	237.866,27				
Educação de Jovens e Adult	225.000,00	165.000,00	1.635,00	64.977,50	1.635,00	64.650,50	377,00	0,15	39,38	100.022,50				
Educação Especial	35.000,00	0,00	0,00	0,00	0,00	0,00	0,00	0,00	0,00	0,00				
Educação Básica	2.338.500,00	1.646.508,64	223.692,28	1.549.274,12	296.543,87	1.466.036,27	83.237,85	3,49	94,09	97.234,52				
Outras Transferências	1.785.000,00	2.099.319,16	159.716,07	1.985.716,07	278.822,92	1.985.716,07	0,00	4,47	94,59	113.603,09				
CULTURA	757.000,00	465.093,25	-10.409,44	419.373,84	47.852,66	416.973,84	2.400,00	0,94	90,17	45.719,41				
Administração Geral	222.000,00	380.093,25	-10.409,44	339.373,84	47.852,66	336.973,84	2.400,00	0,76	89,29	40.719,41				
Divisão Cultural	535.000,00	85.000,00	0,00	80.000,00	0,00	80.000,00	0,00	0,18	94,12	5.000,00				
DIREITOS DA CIDADANIA	40.000,00	0,00	0,00	0,00	0,00	0,00	0,00	0,00	0,00	0,00				
Direitos Individuais, Cole	40.000,00	0,00	0,00	0,00	0,00	0,00	0,00	0,00	0,00	0,00				
URBANISMO	4.278.000,00	3.452.200,90	477.220,42	3.342.539,96	576.397,57	3.320.316,46	22.233,50	7,53	96,82	109.660,94				
Administração Geral	2.106.000,00	1.582.863,49	207.652,28	1.473.497,24	306.829,43	1.451.273,74	22.223,50	3,32	93,09	109.366,25				
Infra Estrutura Urbana	885.000,00	946.999,43	64.705,31	946.704,74	64.705,31	946.704,74	0,00	2,13	99,97	294,69				
Serviços Urbanos	1.287.000,00	922.337,98	204.862,83	922.337,98	204.862,83	922.337,98	0,00	2,08	100,00	0,00				
HABITAÇÃO	177.500,00	190.410,00	-3.031,50	17.878,50	0,00	17.878,50	0,00	0,04	9,39	172.531,50				
Administração Geral	52.500,00	65.410,00	-3.031,50	17.878,50	0,00	17.878,50	0,00	0,04	27,33	47.531,50				
Assistência Comunitária	125.000,00	125.000,00	0,00	0,00	0,00	0,00	0,00	0,00	0,00	125.000,00				
SANEAMENTO	1.050.000,00	280.076,59	113.084,05	280.076,59	113.084,05	280.076,59	0,00	0,63	100,00	0,00				

RR0 - Anexo 2 (LRF, Art.52, inciso II, alínea 'c')


FUNÇÃO / SUBFUNÇÃO	DOTAÇÃO INICIAL	DOTAÇÃO ATUALIZADA (a)	DESPESAS EMPENHADAS				DESPESAS EXECUTADAS				SALDO A EXECUTAR (a-(b+c))				
			DESPESAS LIQUIDADAS		INSCRITAS EM RESTOS A PAGAR NÃO PROCESSADOS (c)		DESPESAS LIQUIDADAS		INSCRITAS EM RESTOS A PAGAR NÃO PROCESSADOS (c)						
			NO BIMESTRE	ATÉ O BIMESTRE	NO BIMESTRE	ATÉ O BIMESTRE	NO BIMESTRE	ATÉ O BIMESTRE	NO BIMESTRE	ATÉ O BIMESTRE					
Assistência Comunitária	650.000,00	11.035,06	0,00	11.035,06	0,00	11.035,06	0,00	0,00	0,00	0,00	0,00	100,00	0,02	0,00	0,00
Saneamento Básico Urbano	400.000,00	269.041,53	113.084,05	269.041,53	113.084,05	269.041,53	0,00	0,00	0,00	0,00	0,00	100,00	0,61	0,00	0,00
GESTÃO AMBIENTAL	285.000,00	237.380,72	-2.508,54	220.795,66	46.847,01	220.795,66	0,00	0,00	0,00	0,00	0,00	93,01	0,50	16.585,06	0,00
Administração Geral	260.000,00	237.380,72	-2.508,54	220.795,66	46.847,01	220.795,66	0,00	0,00	0,00	0,00	0,00	93,01	0,50	16.585,06	0,00
Controle Ambiental	25.000,00	0,00	0,00	0,00	0,00	0,00	0,00	0,00	0,00	0,00	0,00	0,00	0,00	0,00	0,00
CIÊNCIA E TECNOLOGIA	60.000,00	0,00	0,00	0,00	0,00	0,00	0,00	0,00	0,00	0,00	0,00	0,00	0,00	0,00	0,00
Tecnologia da Informação	60.000,00	0,00	0,00	0,00	0,00	0,00	0,00	0,00	0,00	0,00	0,00	0,00	0,00	0,00	0,00
AGRICULTURA	697.000,00	390.782,67	10.247,24	371.207,67	62.247,45	368.736,67	0,00	0,00	0,00	0,00	0,00	94,99	0,84	19.575,00	0,00
Administração Geral	272.000,00	384.195,24	10.247,24	364.620,24	62.247,45	362.149,24	0,00	0,00	0,00	0,00	0,00	94,90	0,82	19.575,00	0,00
Recursos Hídricos	200.000,00	4.587,43	0,00	4.587,43	0,00	4.587,43	0,00	0,00	0,00	0,00	0,00	100,00	0,01	0,00	0,00
Defesa Sanitária Animal	60.000,00	0,00	0,00	0,00	0,00	0,00	0,00	0,00	0,00	0,00	0,00	0,00	0,00	0,00	0,00
Extensão Rural	165.000,00	2.000,00	0,00	2.000,00	0,00	2.000,00	0,00	0,00	0,00	0,00	0,00	100,00	0,00	0,00	0,00
INDÚSTRIA	115.000,00	0,00	0,00	0,00	0,00	0,00	0,00	0,00	0,00	0,00	0,00	0,00	0,00	0,00	0,00
Promoção Industrial	115.000,00	0,00	0,00	0,00	0,00	0,00	0,00	0,00	0,00	0,00	0,00	0,00	0,00	0,00	0,00
COMÉRCIO E SERVIÇOS	1.040.000,00	40.900,00	30.900,00	30.900,00	0,00	30.900,00	0,00	0,00	0,00	0,00	0,00	75,55	0,07	10.800,00	0,00
Administração Geral	90.000,00	40.900,00	30.900,00	30.900,00	0,00	30.900,00	0,00	0,00	0,00	0,00	0,00	75,55	0,07	10.800,00	0,00
Educação Básica	580.000,00	0,00	0,00	0,00	0,00	0,00	0,00	0,00	0,00	0,00	0,00	0,00	0,00	0,00	0,00
Promoção Comercial	60.000,00	0,00	0,00	0,00	0,00	0,00	0,00	0,00	0,00	0,00	0,00	0,00	0,00	0,00	0,00
TURISMO	310.000,00	0,00	0,00	0,00	0,00	0,00	0,00	0,00	0,00	0,00	0,00	0,00	0,00	0,00	0,00
ENERGIA	120.000,00	0,00	0,00	0,00	0,00	0,00	0,00	0,00	0,00	0,00	0,00	0,00	0,00	0,00	0,00
Energia Elétrica	1.400.000,00	455.179,93	179.123,44	450.250,13	172.363,92	428.250,13	0,00	0,00	0,00	0,00	0,00	98,92	1,01	4.929,80	0,00
TRANSPORTE	1.400.000,00	455.179,93	179.123,44	450.250,13	172.363,92	428.250,13	0,00	0,00	0,00	0,00	0,00	98,92	1,01	4.929,80	0,00
Transporte Rodoviário	248.000,00	44.000,00	1.500,00	23.205,00	1.500,00	23.205,00	0,00	0,00	0,00	0,00	0,00	52,74	0,05	20.795,00	0,00
DESPORTO E LAZER	248.000,00	44.000,00	1.500,00	23.205,00	1.500,00	23.205,00	0,00	0,00	0,00	0,00	0,00	52,74	0,05	20.795,00	0,00
Desporto Comunitário	248.000,00	44.000,00	1.500,00	23.205,00	1.500,00	23.205,00	0,00	0,00	0,00	0,00	0,00	52,74	0,05	20.795,00	0,00
ENCARGOS ESPECIAIS	1.315.000,00	1.590.616,84	-154.996,73	1.582.803,27	274.349,23	1.582.803,27	0,00	0,00	0,00	0,00	0,00	99,51	3,57	7.813,57	0,00
Serviço da Dívida Interna	865.000,00	528.052,99	-179.747,01	528.052,99	73.422,87	528.052,99	0,00	0,00	0,00	0,00	0,00	100,00	1,19	0,00	0,00
Outras Transferências	450.000,00	1.062.563,85	24.750,28	1.054.750,28	200.926,36	1.054.750,28	0,00	0,00	0,00	0,00	0,00	99,26	2,38	7.813,57	0,00
RESERVA DE CONTINGÊNCIA	100.000,00	100.000,00	0,00	0,00	0,00	0,00	0,00	0,00	0,00	0,00	0,00	0,00	0,00	100.000,00	0,00
Reserva de Contingência	100.000,00	100.000,00	0,00	0,00	0,00	0,00	0,00	0,00	0,00	0,00	0,00	0,00	0,00	100.000,00	0,00




FUNÇÃO / SUBFUNÇÃO	DOTAÇÃO INICIAL	DOTAÇÃO ATUALIZADA (a)	DESPESAS EMPENHADAS				DESPESAS EXECUTADAS				SALDO A EXECUTAR (a-(b+c))		
			NO BIMESTRE		ATÉ O BIMESTRE		DESPESAS LIQUIDADAS		INSCRITAS EM RESTOS A PAGAR NÃO PROCESSADOS (c)			% (b+c)/a	% (b+c) / total b+c
			NO BIMESTRE	ATÉ O BIMESTRE	NO BIMESTRE	ATÉ O BIMESTRE	NO BIMESTRE	ATÉ O BIMESTRE	NO BIMESTRE	ATÉ O BIMESTRE			
DESPESAS (INTRA-ORÇAMENTARIAS) (II)	207.000,00	3.385,40	1.385,40	1.385,40	0,00	0,00	1.385,40	0,00	1.385,40	0,00	40,92	2.000,00	
ADMINISTRAÇÃO	5.000,00	1.385,40	1.385,40	1.385,40	0,00	0,00	1.385,40	0,00	1.385,40	0,00	100,00	0,00	
Administração Geral	5.000,00	1.385,40	1.385,40	1.385,40	0,00	0,00	1.385,40	0,00	1.385,40	0,00	100,00	0,00	
ASSISTÊNCIA SOCIAL	2.000,00	0,00	0,00	0,00	0,00	0,00	0,00	0,00	0,00	0,00	0,00	2.000,00	
Assistência Comunitária	2.000,00	0,00	0,00	0,00	0,00	0,00	0,00	0,00	0,00	0,00	0,00	2.000,00	
EDUCAÇÃO	200.000,00	0,00	0,00	0,00	0,00	0,00	0,00	0,00	0,00	0,00	0,00	0,00	
Ensino Fundamental	200.000,00	0,00	0,00	0,00	0,00	0,00	0,00	0,00	0,00	0,00	0,00	0,00	
<b>TOTAL (III) = (I + II)</b>	<b>48.900.000,00</b>	<b>48.900.000,00</b>	<b>5.627.489,10</b>	<b>44.395.885,81</b>	<b>10.313.882,21</b>	<b>44.395.885,81</b>	<b>100,00</b>	<b>100,00</b>	<b>44.395.885,81</b>	<b>100,00</b>	<b>90,79</b>	<b>4.504.114,19</b>	

FORNECEDOR: Prefeitura Municipal de Lavras da Mangabeira - DATA DA EMISSÃO: 04/02/2014 - HORA DA EMISSÃO: 09:00:38

  
 GUSTAVO AUGUSTO LIMA BISNETO  
 PREFEITO MUNICIPAL

  
 INFOCONT ASSESSORIA E CONSULTORIA MUNI  
 ASSESSORIA CONTABIL

  
 ROBSON LEITE FERRER  
 ORDENADOR DE DESPESAS

  
 RESPONSÁVEL CONTROLE INTERNO

ESPECIFICAÇÃO	EVOLUÇÃO DA RECEITA REALIZADA NOS ÚLTIMOS 12 MESES					
	Jan/2013	Feb/2013	Mar/2013	Abr/2013	Mai/2013	Jun/2013
<b>RECEITAS CORRENTES (I)</b>	3.299.322,71	4.317.183,09	3.118.139,53	3.752.318,52	4.416.277,96	3.969.766,62
Receita tributária	27.492,87	61.083,80	61.445,46	76.275,07	54.105,18	41.809,57
IPTU	1.014,41	0,00	0,00	2.478,52	96,30	684,97
ISS	13.919,32	38.052,09	29.186,26	55.936,46	31.329,12	20.251,53
ITBI	390,00	2.800,00	3.687,00	1.080,00	1.423,50	1.240,00
IRRF	0,00	14.386,85	24.975,42	12.770,32	17.390,09	16.686,29
Outras receitas tributárias	12.169,14	5.844,86	3.596,78	4.009,77	3.866,17	2.946,78
Receita de contribuições	262,88	1.963,19	2.026,71	990,11	1.138,23	7.877,69
Receita patrimonial	6.519,88	8.735,72	11.400,76	10.118,07	8.420,48	10.371,34
Receita de serviços	6.971,00	10.224,00	9.305,00	10.455,00	12.930,00	8.595,00
Transferências correntes	3.243.132,72	4.231.680,44	3.032.474,52	3.653.294,51	4.337.655,42	3.888.484,98
Cota-parte do FPM	1.473.490,47	1.987.473,84	1.141.728,91	1.225.049,38	1.760.229,43	1.468.546,33
Cota-parte do ICMS	270.606,70	243.257,38	251.604,06	250.776,37	246.609,93	252.508,72
Cota-parte do IPVA	22.160,40	81.723,84	33.262,70	32.787,77	28.246,91	10.818,88
Cota-parte do ITR	181,43	454,88	12,38	119,26	156,68	68,44
Transferências da LC 87/96	0,00	0,00	0,00	4.165,82	1.041,46	1.041,46
Transferências da LC 61/89	1.113,52	855,00	754,79	692,08	930,66	969,29
Transferências do Fundeb	880.972,14	1.364.555,11	966.213,49	1.503.617,51	1.145.920,91	1.249.277,72
Outras transferências correntes	594.608,06	558.410,39	638.898,19	636.086,32	1.154.519,44	905.254,14
Outras receitas correntes	14.943,36	3.495,94	1.487,08	1.185,76	2.028,65	12.627,84
DEDUÇÕES (II)	353.510,44	461.742,95	285.477,49	302.718,07	407.443,01	346.790,57
Deu. de receita para formação do Fundeb	333.510,44	461.742,95	285.477,49	302.718,07	407.443,01	346.790,57
<b>RECEITA CORRENTE LÍQUIDA (III)=(I-II)</b>	2.945.812,27	3.855.440,14	2.832.667,04	3.449.600,45	4.008.834,95	3.622.976,05

ESPECIFICAÇÃO	EVOLUÇÃO DA RECEITA REALIZADA NOS ÚLTIMOS 12 MESES						TOTAL (ÚLTIMOS 12 MESES)	PREVISÃO ATUALIZADA EXERCÍCIO
	Jul/2013	Ago/2013	Set/2013	Out/2013	Nov/2013	Dez/2013		
<b>RECEITAS CORRENTES (I)</b>	3.092.812,51	3.566.650,43	3.711.191,74	3.586.187,48	4.786.276,69	6.956.667,19	43.769.950,00	
Receita tributária	46.153,97	104.859,48	142.211,20	136.817,57	93.720,37	166.034,16	995.700,00	
IPTU	661,36	571,76	188,28	0,00	18.277,75	16.373,36	36.000,00	
ISS	24.014,68	61.081,87	23.904,34	13.178,37	24.297,82	32.446,18	400.700,00	
ITBI	960,00	5.320,00	2.392,00	250,00	1.860,00	820,00	10.000,00	
Outras receitas tributárias	12.169,14	5.844,86	3.596,78	4.009,77	3.866,17	2.946,78	20.251,53	
Receita de contribuições	262,88	1.963,19	2.026,71	990,11	1.138,23	7.877,69	16.686,29	
Receita patrimonial	6.519,88	8.735,72	11.400,76	10.118,07	8.420,48	10.371,34	16.686,29	
Receita de serviços	6.971,00	10.224,00	9.305,00	10.455,00	12.930,00	8.595,00	16.686,29	
Transferências correntes	3.243.132,72	4.231.680,44	3.032.474,52	3.653.294,51	4.337.655,42	3.888.484,98	367.598,04	
Cota-parte do FPM	1.473.490,47	1.987.473,84	1.141.728,91	1.225.049,38	1.760.229,43	1.468.546,33	1.012.008,70	
Cota-parte do ICMS	270.606,70	243.257,38	251.604,06	250.776,37	246.609,93	252.508,72	40.296,71	
Cota-parte do IPVA	22.160,40	81.723,84	33.262,70	32.787,77	28.246,91	10.818,88	367.598,04	
Cota-parte do ITR	181,43	454,88	12,38	119,26	156,68	68,44	22.222,50	
Transferências da LC 87/96	0,00	0,00	0,00	4.165,82	1.041,46	1.041,46	10.000,00	
Transferências da LC 61/89	1.113,52	855,00	754,79	692,08	930,66	969,29	995.700,00	
Transferências do Fundeb	880.972,14	1.364.555,11	966.213,49	1.503.617,51	1.145.920,91	1.249.277,72	48.572.794,47	
Outras transferências correntes	594.608,06	558.410,39	638.898,19	636.086,32	1.154.519,44	905.254,14	43.769.950,00	
Outras receitas correntes	14.943,36	3.495,94	1.487,08	1.185,76	2.028,65	12.627,84	36.000,00	
DEDUÇÕES (II)	353.510,44	461.742,95	285.477,49	302.718,07	407.443,01	346.790,57	400.700,00	
Deu. de receita para formação do Fundeb	333.510,44	461.742,95	285.477,49	302.718,07	407.443,01	346.790,57	400.700,00	
<b>RECEITA CORRENTE LÍQUIDA (III)=(I-II)</b>	2.945.812,27	3.855.440,14	2.832.667,04	3.449.600,45	4.008.834,95	3.622.976,05	43.769.950,00	

RREO - ANEXO 3 (LRF, Art.53, inciso I)





6º bimestre de 2013 (até Dezembro)

R\$ 1,00

RELATÓRIO RESUMIDO DA EXECUÇÃO ORÇAMENTÁRIA  
 DEMONSTRATIVO DA RECEITA CORRENTE LÍQUIDA  
 ORÇAMENTO FISCAL E DA SEGURIDADE SOCIAL

IRRF	15.982,61	35.779,32	109.164,18	93.578,65	7.238,74	107.451,27	455.403,74	419.000,00
Outras receitas tributárias	4.535,32	2.156,33	6.562,40	29.810,55	42.046,06	8.943,35	126.487,71	130.000,00
Receita de contribuições	1.315,16	30.171,75	28.238,56	30.689,44	34.385,89	238.509,69	377.569,30	81.000,00
Receita patrimonial	11.660,26	12.341,42	12.669,48	14.520,34	13.723,41	20.450,75	140.932,11	318.000,00
Receita de serviços	11.910,00	10.530,00	5.899,89	44.380,00	422.140,00	14.380,31	567.720,20	78.000,00
Transferências correntes	3.021.613,79	3.395.190,86	3.520.340,16	3.340.817,28	4.219.611,09	6.478.080,10	46.362.375,87	42.076.250,00
Cota-parte do FPM	1.045.792,38	1.367.356,85	1.131.667,21	1.131.684,61	1.574.150,29	2.374.790,82	17.676.910,52	16.662.000,00
Cota-parte do ICMS	258.751,44	274.177,17	276.110,32	316.567,77	267.806,51	340.949,90	3.249.726,27	2.750.000,00
Cota-parte do IPVA	8.149,52	6.933,66	5.838,71	7.923,70	6.641,87	7.055,45	25.154,21	320.000,00
Cota-parte do ITR	21,26	97,60	875,58	2.139,61	320,23	88,34	4.535,69	6.250,00
Transferências da LC 87/96	1.041,46	1.041,46	1.041,46	1.041,46	1.041,46	1.041,46	12.497,50	25.000,00
Transferências da LC 61/89	954,78	1.071,64	929,29	993,43	1.101,97	1.177,78	11.494,23	19.000,00
Transferências do Fundeb	960.809,51	1.075.913,85	1.009.464,11	1.077.107,35	1.125.235,39	1.250.839,42	13.609.926,31	12.760.000,00
Transferências correntes	746.093,44	668.648,63	1.094.413,48	803.359,35	1.243.313,37	2.502.137,33	11.545.742,14	9.534.000,00
Outras transferências correntes	159,33	13.556,92	1.832,45	18.967,85	2.695,93	39.212,18	112.188,29	221.000,00
Outras receitas correntes	262.942,12	330.125,64	283.292,44	292.070,05	370.212,42	394.804,60	4.091.124,80	3.956.450,00
DEDUÇÕES (II)	262.942,12	330.125,64	283.292,44	292.070,05	370.212,42	394.804,60	4.091.124,80	3.956.450,00
Deo. de receita para formação do Fundeb								
RECEITA CORRENTE LÍQUIDA (III)=(I-II)	2.829.870,39	3.236.524,79	3.427.899,30	3.294.117,43	4.416.064,27	6.561.862,59	44.481.669,67	39.813.500,00

FONTE: SISTEMA: Aspec Informática - UNIDADE RESPONSÁVEL: Prefeitura Municipal de Lavras da Mangabeira - DATA DA EMISSÃO:04/02/2014 - HORA DA EMISSÃO:09:00:52

	
GUSTAVO AUGUSTO LIMA BISNETO PREFEITO MUNICIPAL	INFOCONT ASSESSORIA E CONSULTORIA MUNI ASSESSORIA CONTABIL
	
ROBSON LEITE FERRER ORDENADOR DE DESPESAS	RESPONSÁVEL CONTROLE INTERNO




RREO - ANEXO 5 (LRF, Art 53, inciso III)	S A L D O S			R\$ 1,00
	EM 31/DEZ/2012 (a)	EM SET/13 a OUT/13 (b)	EM NOV/13 a DEZ/13 (c)	
DÍVIDA FISCAL LÍQUIDA				
DÍVIDA CONSOLIDADA (I)	12.149.183,85	11.994.346,84	20.907.277,62	
DEDUÇÕES (II)	0,00	190.610,38	574.631,28	
Disponibilidade de caixa bruta	1.957.475,66	3.489.488,82	4.232.109,56	
Demais haveres financeiros	750.707,47	889.564,99	892.261,70	
(-) Restos a pagar processados (exceto precatórios)	3.062.365,64	4.188.443,43	4.549.739,98	
DÍVIDA CONSOLIDADA LÍQUIDA (III) = (I - II)	12.149.183,85	11.803.736,46	20.332.646,34	
RECEITAS DE PRIVATIVAÇÕES (IV)	0,00	0,00	0,00	
PASSIVOS RECONHECIDOS (V)	0,00	0,00	0,00	
DÍVIDA FISCAL LÍQUIDA (VI) = (III + IV - V)	12.149.183,85	11.803.736,46	20.332.646,34	
RESULTADO NOMINAL	PERÍODO DE REFERÊNCIA			
	NO BIMESTRE (c-b)	ATÉ BIMESTRE (c-a)		
VALOR	8.528.909,88	8.183.462,49		
DISCRIMINAÇÃO DA META FISCAL	VALOR CORRENTE			
META DO RESULTADO NOMINAL FIXADA NO ANEXO DE METAS FISCAIS DA LDO PARA O EXERCÍCIO DE REFERÊNCIA			0,00	

REGIME PREVIDENCIÁRIO

	S A L D O S		
	EM	EM	EM
	31/DEZ/2012 (a)	SET/13 a OUT/13 (b)	NOV/13 a DEZ/13 (c)
DÍVIDA FISCAL LÍQUIDA PREVIDENCIÁRIA			
DÍVIDA CONSOLIDADA PREVIDENCIÁRIA (VII)			
Passivo atuarial	0,00	0,00	0,00
Demais dívidas	0,00	0,00	0,00
DEDUÇÕES (VIII)			
Disponibilidade de caixa bruta	0,00	0,00	0,00
Investimentos	0,00	0,00	0,00
Demais haveres financeiros	0,00	0,00	0,00
(-) Restos a pagar processados	0,00	0,00	0,00
DÍVIDA CONSOLIDADA LÍQUIDA PREVIDENCIÁRIA (IX) = (VII - VIII)	0,00	0,00	0,00
PASSIVOS RECONHECIDOS (X)	0,00	0,00	0,00
DÍVIDA FISCAL LÍQUIDA PREVIDENCIÁRIA (XI) = (IX - X)	0,00	0,00	0,00

FONTE: SISTEMA: Aspec Informática - UNIDADE RESPONSÁVEL: Prefeitura Municipal de Lavras da Mangabeira - DATA DA EMISSÃO: 04/02/2014 - HORA DA EMISSÃO: 09:03:14

Nota - 0 valor do item 'II' somente será preenchido se for positivo.  
 - 0 valor do item 'VIII' somente será preenchido se for positivo.

 GUSTAVO AUGUSTO LIMA BISNETO PREFEITO MUNICIPAL	 ROBSON LEITE FÉRRER ORDENADOR DE DESPESAS
 INFOCONT ASSESSORIA E CONSULTORIA MUNI ASSESSORIA CONTABIL	RESPONSÁVEL CONTROLE INTERNO

RREO - ANEXO 6 (LRF, Art 53, inciso III)

R\$ 1,00

RECEITAS PRIMÁRIAS	PREVISÃO ATUALIZADA	RECEITAS REALIZADAS		
		NO BIMESTRE	ATÉ O BIMESTRE	ATÉ O BIMESTRE ANO ANTERIOR
RECEITAS PRIMÁRIAS CORRENTES (I)	39.505.500,00	10.943.752,70	44.340.737,56	0,00
Receita tributária	995.700,00	259.754,53	1.012.008,70	0,00
IPTU	36.000,00	34.651,11	40.296,71	0,00
ISS	400.700,00	56.744,00	367.598,04	0,00
ITBI	10.000,00	2.680,00	22.222,50	0,00
IRRF	419.000,00	114.690,01	455.403,74	0,00
Outras receitas tributárias	130.000,00	50.989,41	126.487,71	0,00
Receita de contribuições	81.000,00	272.895,58	377.569,30	0,00
Outras receitas de contribuição	81.000,00	272.895,58	377.569,30	0,00
Receita patrimonial líquida	10.000,00	0,00	0,00	0,00
Receita patrimonial	318.000,00	34.174,16	140.932,11	0,00
(-) Aplicações financeiras	308.000,00	34.174,16	140.932,11	0,00
Transferências correntes	38.119.800,00	9.932.674,17	42.271.251,07	0,00
Cota-parte do FPM	13.329.600,00	3.309.386,58	14.291.762,36	0,00
Cota-parte do ICMS	2.700.000,00	487.005,14	2.599.781,07	0,00
Convênios	1.910.000,00	1.819.935,60	1.819.935,60	0,00
Outras transferências correntes	20.680.200,00	4.316.346,85	23.559.772,04	0,00
Demais receitas correntes	299.000,00	478.428,42	679.908,49	0,00
Dívida ativa	130.000,00	4.839,41	4.839,41	0,00
Diversas receitas correntes	169.000,00	473.589,01	675.069,08	0,00
RECEITAS DE CAPITAL (II)	9.086.500,00	-1.399.408,67	57.052,41	0,00
Operações de crédito (III)	800.000,00	0,00	0,00	0,00
Amortização de empréstimos (IV)	0,00	0,00	0,00	0,00
Alienação de bens (V)	50.000,00	0,00	0,00	0,00
Transferências de capital	7.736.500,00	-1.399.408,67	54.346,60	0,00
Convênios	7.736.500,00	-1.399.408,67	54.346,60	0,00
Outras receitas de capital	500.000,00	0,00	2.705,81	0,00
RECEITAS PRIMÁRIAS DE CAPITAL (VI)= (II - III - IV - V)	8.236.500,00	-1.399.408,67	57.052,41	0,00
RECEITA PRIMÁRIA TOTAL (VII)= (I + IV)	47.742.000,00	9.544.344,03	44.397.789,97	0,00

DESPESAS PRIMÁRIAS	DOTAÇÃO ATUALIZADA	DESPESAS LIQUIDADAS		DESPESAS EXECUTADAS		DESPESAS EXECUTADAS	
		NO BIMESTRE	ATÉ O BIMESTRE	INSCRITAS EM RESTOS A PAGAR NÃO PROCESSADOS NO ANO ATUAL	INSCRITAS EM RESTOS A PAGAR NÃO PROCESSADOS NO ANO ANTERIOR	DESP. LIQUIDADAS	
						ATÉ O BIMESTRE DO ANO ANTERIOR	INSCRITAS EM RESTOS A PAGAR NÃO PROCESSADOS NO ANO ANTERIOR
DESPESAS CORRENTES (VIII)	45.156.376,29	9.602.468,91	40.802.647,08	469.573,79	0,00	0,00	0,00
Pessoa] e encargos sociais	28.018.595,53	5.735.173,86	26.027.537,58	0,00	0,00	0,00	0,00
Juros e encargos da dívida (IX)	0,00	0,00	0,00	0,00	0,00	0,00	0,00
Outras despesas correntes	17.137.780,76	3.867.295,05	14.775.109,50	469.573,79	0,00	0,00	0,00
DESPESAS PRIMÁRIAS CORRENTES (X) = (VIII - IX)	45.156.376,29	9.602.468,91	40.802.647,08	469.573,79	0,00	0,00	0,00
DESPESAS DE CAPITAL (XI)	3.643.623,71	711.413,30	2.828.988,32	294.676,62	0,00	0,00	0,00
Investimentos	3.112.185,32	637.990,43	2.300.935,33	293.291,22	0,00	0,00	0,00
Inversões financeiras	3.385,40	0,00	0,00	1.385,40	0,00	0,00	0,00
Concessão de empréstimos (XII)	0,00	0,00	0,00	0,00	0,00	0,00	0,00
Aquisição de título de capital já integralizado (XIII)	0,00	0,00	0,00	0,00	0,00	0,00	0,00
Demais inversões financeiras	3.385,40	0,00	0,00	1.385,40	0,00	0,00	0,00
Amortização de dívida (XIV)	528.052,99	73.422,87	528.052,99	0,00	0,00	0,00	0,00
DESPESAS PRIMÁRIAS DE CAPITAL (XV) = (XI - XII - XIII - XIV)	3.115.570,72	637.990,43	2.300.935,33	294.676,62	0,00	0,00	0,00
Reserva de contingência (XVI)	100.000,00	0,00	0,00	0,00	0,00	0,00	0,00
Reserva do RPPS (XVII)	0,00	0,00	0,00	0,00	0,00	0,00	0,00
DESPESA PRIMÁRIA TOTAL (XVIII) = (X + XV + XVI + XVII)	48.371.947,01	10.240.459,34	43.867.832,82	43.867.832,82	0,00	0,00	0,00
RESULTADO PRIMÁRIO (XIX) = (VII - XVIII)	-629.947,01	-696.115,31	529.937,15	529.937,15	0,00	0,00	0,00
SALDOS DE EXERCÍCIOS ANTERIORES	-	-	-	-	-	-	-

DISCRIMINAÇÃO DA META FISCAL

DISCRIMINAÇÃO DA META FISCAL	VALOR CORRENTE
META DE RESULTADO PRIMÁRIO FIXADA NO ANEXO DE METAS FISCAIS DA LDO PARA O EXERCÍCIO DE REFERÊNCIA	0,00

FONTE: SISTEMA: Aspec Informática - UNIDADE RESPONSÁVEL: Prefeitura Municipal de Lavras da Mangabeira - DATA DA EMISSÃO: 04/02/2014 - HORA DA EMISSÃO: 09:03:34

RELATÓRIO RESUMIDO DA EXECUÇÃO ORÇAMENTÁRIA  
DEMONSTRATIVO DO RESULTADO PRIMÁRIO  
ORÇAMENTOS FISCAL E DA SEGURIDADE SOCIAL  
6º bimestre de 2013 (Novembro a Dezembro)


GUSTAVO AUGUSTO LIMA BISNETO  
PREFEITO MUNICIPAL

INFOCONT ASSESSORIA E CONSULTORIA MUNI  
ASSESSORIA CONTABIL


ROBSON LEITE FERRER  
ORDENADOR DE DESPESAS

RESPONSÁVEL CONTROLE INTERNO



PODER / ÓRGÃO	RESTOS A PAGAR PROCESSADOS				RESTOS A PAGAR NÃO PROCESSADOS				
	INSCRITOS		CANCELADOS	PAGOS	INSCRITOS		CANCELADOS	PAGOS	
	EM EXERCÍCIOS ANTERIORES	EM 31 DE DEZ. EXERC. ANTERIOR			EM EXERCÍCIOS ANTERIORES	EM 31 DE DEZ. EXERC. ANTERIOR			
RESTOS A PAGAR (EXCETO INTRA-ORÇAMENTÁRIO (I))	0,00	3.062.365,64	0,00	1.243.426,54	1.818.939,10	0,00	250.271,92	0,00	250.271,92
Executivo	0,00	3.062.365,64	0,00	1.243.426,54	1.818.939,10	0,00	250.271,92	0,00	250.271,92
2012-Gabinete da Prefeitura	0,00	296.575,08	0,00	10.462,00	286.113,08	0,00	0,00	0,00	0,00
2012-Secretaria de Administração	0,00	72.251,13	0,00	47.245,92	25.005,21	0,00	0,00	0,00	0,00
2012-Secretaria de Finanças	0,00	31.075,68	0,00	19.353,47	11.722,21	0,00	0,00	0,00	0,00
2012-Secretaria de Obras	0,00	51.873,32	0,00	46.931,40	4.941,92	0,00	0,00	0,00	0,00
2012-Secretaria de Agricultura	0,00	12.996,20	0,00	12.996,20	0,00	0,00	0,00	0,00	0,00
2012-Secretaria de Meio Ambiente	0,00	19.385,23	0,00	16.555,23	2.830,00	0,00	0,00	0,00	0,00
2012-Secretaria de Cultura, Esporte e Turismo	0,00	24.608,21	0,00	22.568,21	2.040,00	0,00	0,00	0,00	0,00
2012-Fundo Municipal de Educação - FME	0,00	625.099,17	0,00	0,00	625.099,17	0,00	0,00	0,00	0,00
2012-Fundo de Desenv. da Educação Básica	0,00	644.067,84	0,00	598.575,99	45.491,85	0,00	0,00	0,00	0,00
2012-Fundo Municipal de Saúde - FMS	0,00	1.114.675,23	0,00	418.852,27	695.822,96	0,00	250.271,92	0,00	250.271,92
2012-Secretaria de Assistência Social	0,00	76.394,72	0,00	49.885,85	26.508,87	0,00	0,00	0,00	0,00
2012-Fundo Mun. de Assistência Social -	0,00	86.518,40	0,00	0,00	86.518,40	0,00	0,00	0,00	0,00
2012-Fundo da Criança e do Adolescente	0,00	2.720,43	0,00	0,00	2.720,43	0,00	0,00	0,00	0,00
2012-Secretaria do Trabalho e Cidadania	0,00	4.125,00	0,00	0,00	4.125,00	0,00	0,00	0,00	0,00
Legislativo	0,00	0,00	0,00	0,00	0,00	0,00	0,00	0,00	0,00
Judiciário	0,00	0,00	0,00	0,00	0,00	0,00	0,00	0,00	0,00
Ministério Público	0,00	0,00	0,00	0,00	0,00	0,00	0,00	0,00	0,00
RESTOS A PAGAR (INTRA-ORÇAMENTÁRIO (II))	0,00	0,00	0,00	0,00	0,00	0,00	0,00	0,00	0,00
TOTAL (III)=(I)+(II)	0,00	3.062.365,64	0,00	1.243.426,54	1.818.939,10	0,00	250.271,92	0,00	250.271,92

FONTE: SISTEMA: Aspec Informática - UNIDADE RESPONSÁVEL: Prefeitura Municipal de Lavras da Mangabeira - DATA DA EMISSÃO: 04/02/2014 - HORA DA EMISSÃO: 09:03:43

NOTAS: - Os movimentos de 'liquidação de restos a pagar', 'anulação de liquidação de restos a pagar', 'anulação de pagamento' e 'reinscrição' não possuem colunas específicas neste modelo do STN, tendo sido alocados na coluna mais semelhante.

- Mesmo que o balanço de 2013 esteja encerrado, neste relatório não constam os restos a pagar inscritos em 2013

  
GUSTAVO AUGUSTO LIMA BISNETO  
PREFEITO MUNICIPAL

  
INFOCONT ASSESSORIA E CONSULTORIA MUNI  
ASSESSORIA CONTÁBIL

  
ROBSON LEITE FERRER  
ORDERMADOR DE DESPESAS

  
RESPONSÁVEL CONTROLE INTERNO

RREO - ANEXO VIII (Lei 9.394/1996, Art.72)

R\$ 1,00

RECEITAS DO ENSINO

RECEITA RESULTANTE DE IMPOSTOS	PREVISÃO INICIAL	PREVISÃO ATUALIZADA (a)	RECEITAS REALIZADAS		(c) = (b/a)x100 %
			NO BIMESTRE	ATÉ O BIMESTRE (b)	
1 - RECEITAS DE IMPOSTOS	865.700,00	865.700,00	210.822,02	887.577,89	102,53
1.1 - Receita resultante do imposto sobre a Propriedade Predial e Territorial Urbana - IPTU	36.000,00	36.000,00	36.708,01	42.353,61	117,65
1.1.1 - IPTU	36.000,00	36.000,00	34.651,11	40.296,71	111,94
1.1.2 - Multa, juros de mora e outros encargos do IPTU	0,00	0,00	0,00	0,00	0,00
1.1.3 - Dívida ativa do IPTU	0,00	0,00	2.056,90	2.056,90	0,00
1.1.4 - Multa, juros de mora, atualização monetária e outros encargos da dívida ativa do IPTU	0,00	0,00	0,00	0,00	0,00
1.1.5 - Deduções da receita do IPTU	0,00	0,00	0,00	0,00	0,00
1.2 - Receita resultante do imposto sobre transmissão 'inter vivos' - ITBI	10.000,00	10.000,00	2.680,00	22.222,50	222,23
1.2.1 - ITBI	10.000,00	10.000,00	2.680,00	22.222,50	222,23
1.2.2 - Multa, juros de mora e outros encargos do ITBI	0,00	0,00	0,00	0,00	0,00
1.2.3 - Dívida ativa do ITBI	0,00	0,00	0,00	0,00	0,00
1.2.4 - Multa, juros de mora, atualização monetária e outros encargos da dívida ativa do ITBI	0,00	0,00	0,00	0,00	0,00
1.2.5 - Deduções da receita do ITBI	0,00	0,00	0,00	0,00	0,00
1.3 - Receita resultante do imposto sobre serviços de qualquer natureza - ISS	400.700,00	400.700,00	56.744,00	367.598,04	91,74
1.3.1 - ISS	400.700,00	400.700,00	56.744,00	367.598,04	91,74
1.3.2 - Multa, juros de mora e outros encargos do ISS	0,00	0,00	0,00	0,00	0,00
1.3.3 - Dívida ativa do ISS	0,00	0,00	0,00	0,00	0,00
1.3.4 - Multa, juros de mora, atualização monetária e outros encargos da dívida ativa do ISS	0,00	0,00	0,00	0,00	0,00
1.3.5 - Deduções da receita do ISS	0,00	0,00	0,00	0,00	0,00
1.4 - Receita resultante do imposto de renda retido na fonte - IRRF	419.000,00	419.000,00	114.690,01	455.403,74	108,69
1.4.1 - IRRF	419.000,00	419.000,00	114.690,01	455.403,74	108,69
1.4.2 - Multa, juros de mora e outros encargos do IRRF	0,00	0,00	0,00	0,00	0,00
1.4.3 - Dívida ativa do IRRF	0,00	0,00	0,00	0,00	0,00
1.4.4 - Multa, juros de mora, atualização monetária e outros encargos da dívida ativa do IRRF	0,00	0,00	0,00	0,00	0,00
1.4.5 - Deduções da receita do IRRF	0,00	0,00	0,00	0,00	0,00

	PREVISÃO INICIAL	PREVISÃO ATUALIZADA (a)	RECEITAS REALIZADAS		(c) = (b/a)x100
			NO BIMESTRE	ATÉ O BIMESTRE (b)	
1.5 - Receita resultante do imposto territorial rural - ITR	0,00	0,00	0,00	0,00	0,00
1.5.1 - ITR	0,00	0,00	0,00	0,00	0,00
1.5.2 - Multa, juros de mora e outros encargos do ITR	0,00	0,00	0,00	0,00	0,00
1.5.3 - Dívida ativa do ITR	0,00	0,00	0,00	0,00	0,00
1.5.4 - Multa, juros de mora, atualização monetária e outros encargos da dívida ativa do ITR	0,00	0,00	0,00	0,00	0,00
1.5.5 - Deduções da receita do ITR	19.782.250,00	19.782.250,00	4.576.165,88	21.206.707,42	107,20
2 - RECEITA DE TRANSFERÊNCIAS CONSTITUCIONAIS E LEGAIS	16.662.000,00	16.662.000,00	3.948.941,11	17.676.910,52	106,09
2.1 - Cota parte do FPM	16.662.000,00	16.662.000,00	3.948.941,11	17.676.910,52	106,09
2.1.1 - Parcela referente à CF, art. 159, I, alínea b	0,00	0,00	0,00	0,00	0,00
2.1.2 - Parcela referente à CF, art. 159, I, alínea d	2.750.000,00	2.750.000,00	608.756,41	3.249.726,27	118,17
2.2 - Cota parte do ICMS	25.000,00	25.000,00	2.082,92	12.497,50	49,99
2.3 - ICMS - desoneração - L.C. 87/1996	19.000,00	19.000,00	2.279,75	11.494,23	60,50
2.4 - Cota parte IPI - Exportação	6.250,00	6.250,00	408,57	4.535,69	72,57
2.5 - Cota parte ITR	320.000,00	320.000,00	13.697,12	251.543,21	78,61
2.6 - Cota parte IPVA	0,00	0,00	0,00	0,00	0,00
2.7 - Cota parte IOF-ouro	0,00	0,00	0,00	0,00	0,00
3 - TOTAL DA RECEITA DE IMPOSTOS (1 + 2)	20.647.950,00	20.647.950,00	4.786.987,90	22.094.285,31	107,00
4 - RECEITAS DE APLICAÇÃO FINANCEIRA DE OUTROS RECURSOS DE IMPOSTOS VINCULADOS AO ENSINO	0,00	0,00	0,00	0,00	0,00
5 - RECEITAS DE TRANSFERÊNCIAS DO FNDE	1.185.000,00	1.185.000,00	254.334,28	1.534.004,98	129,45
5.1 - Transferências do salário-educação	300.000,00	300.000,00	45.101,87	497.143,79	165,71
5.2 - Outras transferências do FNDE	885.000,00	885.000,00	206.896,85	1.021.794,56	115,46
5.3 - Aplicação financeira dos recursos do FNDE	0,00	0,00	2.333,56	15.066,63	0,00
6 - RECEITAS DE TRANSFERÊNCIAS DE CONVÊNIOS	1.700.000,00	1.700.000,00	0,00	224.081,54	13,18
6.1 - Transferências de convênios	1.700.000,00	1.700.000,00	0,00	224.081,54	13,18
6.2 - Aplicação financeira dos recursos de convênios	0,00	0,00	0,00	0,00	0,00
7 - RECEITA DE OPERAÇÕES DE CRÉDITO	0,00	0,00	0,00	0,00	0,00
8 - OUTRAS RECEITAS PARA FINANCIAMENTO DO ENSINO	0,00	0,00	97.623,77	166.413,77	0,00
9 - TOTAL DAS RECEITAS ADICIONAIS PARA FINANCIAMENTO DO ENSINO (4+5+6+7+8)	2.885.000,00	2.885.000,00	351.958,05	1.924.500,29	66,71

FUNDEB

RECEITAS DO FUNDEB	PREVISÃO INICIAL	PREVISÃO ATUALIZADA (a)	RECEITAS REALIZADAS		
			NO BIMESTRE	ATÉ O BIMESTRE (b)	% (c) = (b/a)x100
10 - RECEITAS DESTINADAS AO FUNDEB	3.956.450,00	3.956.450,00	765.017,02	4.091.174,80	103,40
10.1 - Cota-parte FPM destinado ao Fundeb (20% de 2.1.1)	3.332.400,00	3.332.400,00	639.554,53	3.385.148,16	101,58
10.2 - Cota-parte ICMS destinado ao Fundeb (20% de 2.2)	550.000,00	550.000,00	121.751,27	649.945,20	118,17
10.3 - Cota-parte ICMS-desoneração destinado ao Fundeb (20% de 2.3)	5.000,00	5.000,00	416,58	2.499,48	49,99
10.4 - Cota-parte IPI destinado ao Fundeb (20% de 2.4)	3.800,00	3.800,00	455,94	2.298,80	60,49
10.5 - Cota-parte ITR destinado ao Fundeb (20% de 2.5)	1.250,00	1.250,00	99,28	974,60	73,97
10.5 - Cota-parte IPVA destinado ao Fundeb (20% de 2.6)	64.000,00	64.000,00	2.739,42	50.308,56	78,61
11 - RECEITAS RECEBIDAS DO FUNDEB	12.760.000,00	12.760.000,00	2.378.071,64	13.632.917,20	106,84
11.1 - Transferência de recursos do Fundeb	10.000.000,00	10.000.000,00	1.895.203,59	10.549.506,93	105,50
11.2 - Complementação da União ao Fundeb	2.760.000,00	2.760.000,00	480.871,02	3.060.419,38	110,88
11.3 - Receita de aplicação financeira dos recursos do Fundeb	0,00	0,00	1.997,03	22.990,89	0,00
12 - RESULTADO LÍQUIDO DAS TRANSFERÊNCIAS DO FUNDEB (11.1 - 10)	6.043.550,00	6.043.550,00	1.130.186,57	6.458.382,13	106,86

[SE RESULTADO LÍQUIDO DA TRANSFERÊNCIA (11)>0] = ACRÉSCIMO RESULTANTE DAS TRANSFERÊNCIAS DO FUNDEB  
 [SE RESULTADO LÍQUIDO DA TRANSFERÊNCIA (11)<0] = DECRESCIMO RESULTANTE DAS TRANSFERÊNCIAS DO FUNDEB

DESPESAS DO FUNDEB	DOTAÇÃO INICIAL	DOTAÇÃO ATUALIZADA (d)	DESPESAS LIQUIDADAS		INSCRITAS EM RESTOS A PAGAR NÃO PROCESSADOS (f)	% ((e-f)/d) x 100
			NO BIMESTRE	ATÉ O BIMESTRE (e)		
13 - PAGAMENTO DOS PROFISSIONAIS DO MAGISTÉRIO	9.114.719,88	9.598.062,78	1.837.047,40	9.181.226,15	0,00	95,66
13.1 - Com educação infantil	88.253,22	241.277,74	45.205,19	137.081,60	0,00	56,81
13.2 - Com educação fundamental	9.026.466,66	9.356.785,04	1.791.842,21	9.044.144,55	0,00	96,66
14 - OUTRAS DESPESAS	4.420.280,12	4.992.362,09	738.520,26	4.562.716,25	0,00	91,38
14.1 - Com educação infantil	241.746,78	660.917,72	27.628,50	375.499,46	0,00	56,81
14.2 - Com educação fundamental	4.178.533,34	4.331.444,37	730.891,76	4.186.716,79	0,00	96,66
15 - Total de despesas do Fundeb	13.535.000,00	14.590.424,87	2.595.567,66	13.743.442,40		94,19

DEDUÇÕES PARA FINS DO LIMITE DO FUNDEB PARA PAGAMENTO DOS PROFISSIONAIS DO MAGISTÉRIO

VALOR

mpba

	PREVISÃO INICIAL	PREVISÃO ATUALIZADA (a)	DESPESAS LIQUIDADAS		INSCRITAS EM RESTOS A PAGAR NÃO PROCESSADOS (f)	%
			NO BIMESTRE	ATÉ O BIMESTRE (e)		
	DOTAÇÃO INICIAL	DOTAÇÃO ATUALIZADA (d)	NO BIMESTRE	ATÉ O BIMESTRE (e)		(g) = ((e+f)/d) x 100
16- Restos a pagar inscritos no exercício sem disponibilidade financeira de recursos do Fundeb						
17- Despesas custeadas com o 'superavit' financeiro do exercício anterior, do Fundeb						
18- Total de deduções consideradas para fins do Limite do Fundeb (16+17)						
19- Mínimo de 60% do Fundeb na remuneração do magistério com educação infantil e ensino fundamental ((13-18)/11 x 100)%						61,35
CONTROLE DA UTILIZAÇÃO DE RECURSOS NO EXERCÍCIO SUBSEQUENTE						
20- Recursos recebidos do fundeb em exercício anterior que não foram utilizados						
21- Despesas custeadas com o saldo do item 20 até o bimestre atual						
MANUTENÇÃO E DESENVOLVIMENTO DO ENSINO - DESPESAS CUSTEADAS COM A RECEITA RESULTANTE DE IMPOSTOS E RECURSOS DO FUNDEB						
RECEITAS COM AÇÕES TÍPICAS DE MDE			RECEITAS REALIZADAS			
			NO BIMESTRE	ATÉ O BIMESTRE (b)		(c) = (b/a)x100
22- Impostos e transferências destinadas à MDE (25% de 3)	5.161.987,50	5.161.987,50	1.196.746,98	5.523.571,33		107,00
DESPESAS COM AÇÕES TÍPICAS DE MDE			DESPESAS LIQUIDADAS			
			NO BIMESTRE	ATÉ O BIMESTRE (e)		
23- Educação infantil	715.000,00	1.132.940,33	211.280,96	877.618,03	17.456,03	79,00
23.1 - Despesas custeadas com recursos do Fundeb	330.000,00	907.195,46	77.833,69	512.581,06	0,00	56,81
23.2 - Despesas custeadas com outros recursos de impostos	385.000,00	230.744,87	138.447,27	365.036,97	17.456,03	165,76
24- Ensino fundamental	16.843.500,00	17.744.970,88	3.575.822,49	17.126.133,78	241.441,37	97,87
24.1 - Despesas custeadas com recursos do Fundeb	13.205.000,00	13.688.229,41	2.522.733,97	13.230.861,34	0,00	96,66
24.2 - Despesas custeadas com outros recursos de impostos	3.638.500,00	4.056.741,47	1.053.088,52	3.895.272,44	241.441,37	101,97
25- Ensino médio	40.000,00	0,00	0,00	0,00	0,00	0,00
26- Ensino superior	50.000,00	0,00	0,00	0,00	0,00	0,00
27- Ensino profissional não integrado ao ensino regular	35.000,00	0,00	0,00	0,00	0,00	0,00
28- Outras	0,00	0,00	0,00	0,00	0,00	0,00



29 - Total de despesas com ações típicas de MDE	17.683.500,00	18.877.911,21	3.787.103,45	18.262.639,21	96,74	
	DEDUÇÕES CONSIDERADAS PARA FINS DO LIMITE CONSTITUCIONAL DO MDE				VALOR	
30-Resultado líquido das transferências do Fundeb				6.458.362,13		
31-Despesas custeadas com a complementação do Fundeb no exercício				3.060.419,38		
32-Receita de aplicação financeira dos recursos do Fundeb até o bimestre				22.990,89		
33-Despesas custeadas com superavit financeiro do exercício anterior do Fundeb				367.279,59		
34-Despesas custeadas com o superavit financeiro do exercício anterior, de outros recursos de impostos				567.096,09		
35-Restos a pagar inscritos no exercício sem disponibilidade financeira				1.351.504,32		
36-Cancelamento no exercício de restos a pagar inscritos com dispon. de recursos de impostos vinculados ao ensino				0,00		
37-Total das deduções para fins do limite constitucional				11.827.672,40		
38-Total das despesas para fins de limite ((23 + 24) - 37)				6.434.966,81		
39-Mínimo de 25% das receitas resultantes de impostos em MDE (38/3 x 100)%					29,13	
OUTRAS INFORMAÇÕES PARA CONTROLE						
40 - Despesas custeadas com a aplicação financeira de outros recursos impostos vinculados ao ensino	DOTAÇÃO INICIAL	DOTAÇÃO ATUALIZADA (d)	DESPESAS LIQUIDADAS		INSCRITAS EM RESTOS A PAGAR NÃO PROCESSADOS (f)	% (g) = ((e+f)/d) x 100
			NO BIMESTRE	ATÉ O BIMESTRE (e)		
41 - Despesas custeadas com a contribuição social do salário-educação	0,00	0,00	0,00	0,00	0,00	0,00
42 - Despesas custeadas com operações de crédito	23.319,16	23.319,16	0,00	23.319,16	0,00	100,00
43 - Despesas custeadas com outras receitas para financiamento do ensino	0,00	0,00	0,00	0,00	0,00	0,00
44 - Total de outras despesas custeadas com receitas adicionais para financiamento do ensino (40+41+42+43)	0,00	0,00	0,00	0,00	0,00	0,00
45 - Total geral de despesas com MDE (29+44)	17.706.819,16	18.901.230,37	3.787.103,45	18.285.958,37		96,74
RESTOS A PAGAR INSCRITOS COM DISPONIBILIDADE FINANCEIRA DE RECURSOS DE IMPOSTOS VINCULADOS AO ENSINO						
			A PAGAR ATÉ O BIMESTRE	CANCELADAS ATÉ (g)		

*(Handwritten signatures and initials in blue ink)*

46 - Restos a pagar de despesas com MDE	0,00	0,00	0,00
<b>FLUXO FINANCEIRO DOS RECURSOS</b>			
38-SALDO FINANCEIRO DO FUNDEB EM 31 DE DEZEMBRO DO EXERCÍCIO ANTERIOR			
38.1-(+) INGRESSO DE RECURSOS DO FUNDEB ATÉ O BIMESTRE	367.279,59		0,00
38.2-(-) PAGAMENTOS EFETUADOS ATÉ O BIMESTRE	13.609.926,31		0,00
38.3-(+) RECEITA DE APLICAÇÃO FINANCEIRA DOS RECURSOS DO FUNDEB ATÉ O BIMESTRE	13.952.756,08		0,00
39-(-) SALDO FINANCEIRO DO FUNDEB NO EXERCÍCIO ATUAL	22.990,89		0,00
	47.439,81		0,00

FONTE: SISTEMA: Aspec Informática - UNIDADE RESPONSÁVEL: Prefeitura Municipal de Lavras da Mangabeira - DATA DA EMISSÃO:04/02/2014 - HORA DA EMISSÃO:09:14:06

Notas: - O item 35 exibirá, nos bimestres anteriores a dezembro, o 'valor liquidado e a pagar' sem disponibilidade financeira, para que já se tenha uma 'prévia' do valor que que será deduzido em dezembro. Isto permite que se tenha conhecimento antecipado de deduções que so seriam exibidas em dezembro.

	
GUSTAVO AUGUSTO LIMA BISNETO PREFEITO MUNICIPAL	ROBSON LEITE FERRER ORDENADOR DE DESPESAS
INFOCONT ASSESSORIA E CONSULTORIA MUNI ASSESSORIA CONTABIL	RESPONSÁVEL CONTROLE INTERNO



RREO - ANEXO XII(LC 141/2012, art.35) R\$ 1,00

RECEITAS	PREVISÃO INICIAL	PREVISÃO ATUALIZADA (a)	RECEITAS REALIZADAS	
			ATÉ O BIMESTRE (b)	%(c) = (b/a)x100
RECEITAS DE IMPOSTOS LÍQUIDA.(I)	865.700,00	865.700,00	887.577,89	102,53
Imposto Predial e Territorial Urbano - IPTU	36.000,00	36.000,00	40.296,71	111,94
Imposto sobre Transmissão de Bens Intervivos - ITBI	10.000,00	10.000,00	22.272,50	222,23
Imposto sobre Serviços de Qualquer Natureza - ISS	400.700,00	400.700,00	367.598,04	91,74
Imposto de Renda Retido na Fonte - IRRF	419.000,00	419.000,00	455.403,74	108,69
Imposto Territorial Rural - ITR	0,00	0,00	0,00	0,00
Multas, juros de mora e outros encargos de impostos	0,00	0,00	0,00	0,00
Dívida ativa de impostos	0,00	0,00	2.056,90	0,00
Multas, juros de mora, atualização monetária e outros encargos da dívida ativa de impostos	0,00	0,00	0,00	0,00
RECEITAS DE TRANSFERÊNCIAS CONSTITUCIONAIS E LEGAIS (II)	19.782.250,00	19.782.250,00	21.206.707,42	107,20
Cota Parte FPM	16.662.000,00	16.662.000,00	17.676.910,52	106,09
Cota Parte ITR	6.250,00	6.250,00	4.535,69	72,57
Cota Parte IPVA	320.000,00	320.000,00	251.543,21	78,61
Cota Parte ICMS	2.750.000,00	2.750.000,00	3.249.726,27	118,17
Cota Parte IPI - Exportação	19.000,00	19.000,00	11.494,23	60,50
Compensações Financeiras Provenientes de Impostos e Transferências constitucionais	25.000,00	25.000,00	17.497,50	49,99
Desoneração ICMS	25.000,00	25.000,00	12.497,50	49,99
Outras	0,00	0,00	0,00	0,00
<b>TOTAL DE RECEITAS PARA PURAÇÃO DA APLICAÇÃO EM AÇÕES E SERVIÇOS PÚBLICOS DE SAÚDE(III) = I+II</b>	<b>20.647.950,00</b>	<b>20.647.950,00</b>	<b>22.094.285,31</b>	<b>107,00</b>

RECEITAS ADICIONAIS PARA FINANCIAMENTO DA SAÚDE	PREVISÃO INICIAL	PREVISÃO ATUALIZADA (a)	RECEITAS REALIZADAS	
			ATÉ O BIMESTRE (b)	%(c) = (b/a)x100
TRANSFERÊNCIAS DE RECURSOS DO SISTEMA ÚNICO DE SAÚDE - SUS (II)	5.732.000,00	5.732.000,00	6.755.391,38	117,85
Da União para o município	5.437.000,00	5.437.000,00	5.567.944,78	102,41
Do estado para o município	270.000,00	270.000,00	1.187.446,60	439,80
Provenientes de Outros Municípios	0,00	0,00	0,00	0,00
Outras receitas do SUS	25.000,00	25.000,00	0,00	0,00
RECEITAS DE OPERAÇÕES DE CRÉDITO VINCULADAS À SAÚDE	0,00	0,00	0,00	0,00




OUTRAS RECEITAS ORÇAMENTÁRIAS	42.302.300,00	42.302.300,00	36.895.752,81	87,22
TOTAL DE RECEITAS ADICIONAIS PARA FINANCIAMENTO DA SAÚDE	48.900.000,00	48.900.000,00	44.538.722,08	91,08

DESPESAS COM SAÚDE (por grupo de natureza de despesa)	DOTAÇÃO INICIAL	DOTAÇÃO ATUALIZADA (c)	DESP. LIQUID.		INSCRITAS EM RESTOS A PAGAR NÃO PROCESSADOS (e)	((d+e)/(total d+ total e)) x 100 (f)
			ATÉ O BIMESTRE (d)			
DESPESAS CORRENTES	8.680.500,00	11.552.294,00	10.218.660,41	48.768,90	88,88	
Pessoal e encargos sociais	4.109.000,00	6.514.479,47	5.672.166,48	0,00	87,07	
Juros e encargos da dívida	0,00	0,00	0,00	0,00	0,00	
Outras despesas correntes	4.571.500,00	5.037.814,53	4.546.493,93	48.768,90	91,22	
DESPESAS DE CAPITAL	532.000,00	350.990,20	253.665,20	19.744,60	77,90	
Investimentos	532.000,00	350.990,20	253.665,20	19.744,60	77,90	
Inversões financeiras	0,00	0,00	0,00	0,00	0,00	
Amortização de dívidas	0,00	0,00	0,00	0,00	0,00	
TOTAL DE DESPESAS (IV)	9.212.500,00	11.903.284,20	10.540.839,11	88,55		

DESPESAS PRÓPRIAS COM AÇÕES E SERVIÇOS PÚBLICOS DE SAÚDE	DOTAÇÃO INICIAL	DOTAÇÃO ATUALIZADA	DESP. LIQUID.		INSCRITAS EM RESTOS A PAGAR NÃO PROCESSADOS (e)	((d+e)/(total d+ total e)) x 100 (f)
			ATÉ O BIMESTRE (d)			
DESPESAS COM SAÚDE (V) = (IV)	9.212.500,00	11.903.284,20	10.472.325,61	68.513,50	100,00	
(-) DESPESAS COM INATIVOS E PENSIONISTAS	5.000,00	0,00	0,00	0,00	0,00	
(-) DESPESAS CUSTEADAS COM OUTROS RECURSOS DESTINADOS À SAÚDE	6.755.391,38	6.755.391,38	6.755.391,38	0,00	64,09	
Recursos de transferências do sistema único de saúde - SUS	6.755.391,38	6.755.391,38	6.755.391,38	0,00	64,09	
Recursos de operações de crédito	0,00	0,00	0,00	0,00	0,00	
Outros recursos	0,00	0,00	0,00	0,00	0,00	
(-) RESTOS A PAGAR INSCRITOS NO EXERCÍCIO SEM DISPONIBILIDADE FINANCEIRA DE RECURSOS PRÓPRIOS VINCULADOS	0,00	0,00	0,00	0,00	0,00	
TOTAL DE DESPESAS PRÓPRIAS COM AÇÕES E SERVIÇOS PÚBLICOS DE SAÚDE (VI)	2.452.108,62	5.147.892,82	3.785.447,73	35,91		

CONTROL DE RESTOS A PAGAR VINCULADOS À SAÚDE

RESTOS A PAGAR INSCRITOS COM DISPONIBILIDADE FINANCEIRA DE RECURSO PRÓPRIO VINCULADO

INSCRITOS EM EXERCÍCIOS ANTERIORES	INSCRITOS EM EXERC. ANTERIORES	CANCELADO NO EXERC. ATUAL (h)
------------------------------------	--------------------------------	-------------------------------


RESTOS A PAGAR DE DESPESAS PRÓPRIAS COM AÇÕES E SERVIÇOS PÚBLICOS DE SAÚDE (VII)	1.364.947,15	0,00
--	--------------	------


PARTICIPAÇÃO DAS DESPESAS COM AÇÕES E SERVIÇOS PÚBLICOS DE SAÚDE NA RECEITA DE IMPOSTOS LÍQUIDA E TRANSFERÊNCIAS CONSTITUCIONAIS E LEGAIS - LIMITE CONSTITUCIONAL (%) ((VI-VII(h))/III)*100		17,13
---	--	-------


DESPESAS COM SAÚDE (por subfunção)	DOTAÇÃO INICIAL	DOTAÇÃO ATUALIZADA	DESP. LIQUID. ATÉ O BIMESTRE (i)	INSCRITAS EM RESTOS A PAGAR NÃO PROCESSADOS (j)	((i+j)/(total i+total j)) x 100
Atenção básica	3.570.000,00	3.690.154,40	2.562.052,14	19.744,60	24,49
Assistência hospitalar e ambulatorial	1.880.000,00	2.708.471,55	2.697.633,64	10.817,91	25,70
Suporte profilático e terapêutico	115.000,00	0,00	0,00	0,00	0,00
Vigilância sanitária	149.500,00	237.000,04	237.905,04	0,00	2,21
Vigilância epidemiológica	395.000,00	505.437,63	487.271,03	4.741,70	4,67
Alimentação e nutrição	0,00	0,00	0,00	0,00	0,00
Outras subfunções	3.103.000,00	4.762.220,58	4.492.443,76	33.209,29	42,93


TOTAL DE DESPESAS	9.212.500,00	11.903.284,20	10.540.839,11	100,00
-------------------	--------------	---------------	---------------	--------

FONTE: SISTEMA: Aspec Informática - UNIDADE RESPONSÁVEL: Prefeitura Municipal de Lavras da Mangabeira - DATA DA EMISSÃO: 04/02/2014 - HORA DA EMISSÃO: 09:14:47

  
 GUSTAVO AUGUSTO LIMA BISNETO  
 PREFEITO MUNICIPAL

  
 ROBSON LEITE FERRER  
 ORDENADOR DE DESPESAS

  
 INFOCONT ASSESSORIA E CONSULTORIA MUNI  
 ASSESSORIA CONTABIL

  
 RESPONSÁVEL CONTROLE INTERNO

RREO - ANEXO 13 (Lei no. 11.079 de 30.12.2004, arts 22,25 e 28 )

R\$ 1,00

ESPECIFICAÇÃO	SALDO TOTAL EM 31 DE DEZEMBRO DO EXERCÍCIO ANTERIOR (a)	REGISTROS EFETUADOS EM EXERCÍCIO ATUAL		SALDO TOTAL (c)=(a+b)
		No bimestre	Até o bimestre (b)	
<b>TOTAL DE ATIVOS</b>				
Direitos futuros				
Ativos contabilizados na SPE				
Contrapartida para provisões de PPP				
<b>TOTAL DE PASSIVOS(I)</b>				
Obrigações não relacionadas a serviços				
Contrapartida para ativos da SPE				
Provisões de PPP				
<b>GARANTIAS DE PPP (II)</b>				
<b>SALDO LÍQUIDO DE PASSIVOS DE PPP (III) = ( I-II )</b>				
<b>PASSIVOS CONTINGENTES</b>				
Contraprestações futuras				
Riscos não provisionados				
Outros passivos contingentes				
<b>ATIVOS CONTINGENTES</b>				
Serviços futuros				
Outros ativos contingentes				

DESPESAS DE PPP	EXERCÍCIO ANTERIOR	EXERCÍCIO CORRENTE (EC)	<EC + 1>	<EC + 2>	<EC + 3>	<EC + 4>	<EC + 5>	<EC + 6>	<EC + 7>	<EC + 8>	<EC + 9>
Do ente federado											
Das estatais não-dependentes											
TOTAL DAS DESPESAS											
RECEITA CORRENTE LÍQUIDA(RCL)											
TOTAL DAS DESPESAS / RCL (%)											

Nota:

FONTE: SISTEMA: Aspec Informática - UNIDADE RESPONSÁVEL: Prefeitura Municipal de Lavras da Mangabeira - DATA DA EMISSÃO:04/02/2014 - HORA DA EMISSÃO:09:15:32

GUSTAVO AUGUSTO LIMA BISNETO  
 PREFEITO MUNICIPAL

INFOCONT ASSESSORIA E CONSULTORIA MUNI  
 ASSESSORIA CONTABIL

ROBSON LEITE FERRER  
 ORDENADOR DE DESPESAS

RESPONSÁVEL CONTROLE INTERNO

LRF, Art 48, Anexo XIV

R\$ 1,00



BALANÇO ORÇAMENTÁRIO		No Bimestre	Até o Bimestre
<b>RECEITAS</b>			
Previsão Inicial da Receita	-	48.900.000,00	
Previsão Atualizada da Receita	-	48.900.000,00	
Receitas Realizadas	9.578.518,19	44.538.772,08	
Deficit Orçamentário	-	0,00	
Saldos de Exercícios Anteriores (Utilizados para créditos Adicionais)	-	0,00	
<b>DESPESAS</b>			
Dotação inicial	-	48.900.000,00	
Créditos Adicionais	-	0,00	
Dotação Atualizada	-	48.900.000,00	
Despesas Empenhadas	5.627.489,10	44.395.885,81	
Despesas Executadas	10.313.882,21	44.395.885,81	
Liquidadas	10.313.882,21	43.631.635,40	
Inscritas em restos a pagar não processados	-	764.250,41	
Superavit Orçamentário	-	142.836,27	
<b>DESPESAS POR FUNÇÃO/SUBFUNÇÃO</b>			
Despesas Empenhadas	5.627.489,10	44.395.885,81	
Despesas Executadas	10.313.882,21	44.395.885,81	
Liquidadas	10.313.882,21	43.631.635,40	
Inscritas em restos a pagar não processados	-	764.250,41	
<b>RECEITA CORRENTE LÍQUIDA - RCL</b>			
Receita Corrente Líquida		Até o Bimestre	44.481.669,67
<b>RECEITAS E DESPESAS DOS REGIMES DE PREVIDÊNCIA</b>			
Regime Próprio de Previdência Social dos Servidores Públicos		No Bimestre	Até o Bimestre
Receitas Previdenciárias Realizadas (IV)	0,00	0,00	0,00
Despesas Previdenciárias Executadas (V)	0,00	0,00	0,00
Liquidadas	0,00	0,00	0,00
Inscritas em restos a pagar não liquidados	-	-	0,00
Resultado Previdenciário (VI)=(IV - V)			0,00

RESULTADOS NOMINAL E PRIMÁRIO			
	Meta fixada no AMF da LDO (a)	Resultado apurado até o bimestre (b)	% em relação a meta (b/a)
Resultado Nominal	0,00	8.183.462,49	0,00 %
Resultado Primário	0,00	529.957,15	0,00 %

RESTOS A PAGAR POR PODER E MINISTÉRIO PÚBLICO				
	Inscrição	CANCELAMENTO Até o Bimestre	PAGAMENTO Até o Bimestre	Saldo a Pagar
RESTOS A PAGAR PROCESSADOS	3.062.365,64	0,00	1.243.426,54	1.818.939,10
Poder Executivo	0,00	0,00	0,00	0,00
Poder Legislativo	0,00	0,00	0,00	0,00
Poder Judiciário	0,00	0,00	0,00	0,00
Ministerio Publico	0,00	0,00	0,00	0,00
RESTOS A PAGAR NÃO PROCESSADOS	250.271,92	0,00	0,00	250.271,92
Poder Executivo	0,00	0,00	0,00	0,00
Poder Legislativo	0,00	0,00	0,00	0,00
Poder Judiciário	0,00	0,00	0,00	0,00
Ministerio Publico	0,00	0,00	0,00	0,00
<b>TOTAL</b>	<b>3.312.637,56</b>	<b>0,00</b>	<b>1.243.426,54</b>	<b>2.069.211,02</b>

DESPESAS COM AÇÕES TÍPICAS DE MANUTENÇÃO E DESENVOLVIMENTO DO ENSINO	Valor Apurado Até o Bimestre	Limites Constitucionais Anuais	
		% Mínimo a Aplicar no Exercício	% Aplicado Até o Bimestre
Mínimo Anual de 25% das receitas de imposto na manutenção e desenvolvimento do Ensino	6.434.966,81	25%	29,13
Mínimo Anual de 60% do FUNDEB na Remuneração do Magisterio com Educ. Infantil e Ensino Fundamental	8.363.361,13	60%	61,35

RECEITAS DE OPERAÇÕES DE CRÉDITO E DESPESAS DE CAPITAL

Valor Apurado Até o Bimestre	Saldo a Realizar
	


Receitas de operações de Crédito	0,00	800.000,00
Despesa de Capital Líquida	3.123.664,94	519.958,77

PROJEÇÃO ATUARIAL DOS REGIMES DE PREVIDÊNCIA	EXERCÍCIO	100. EXERCÍCIO	200. EXERCÍCIO	350. EXERCÍCIO
Regime Geral de Previdência Social				
Receitas Previdenciárias (I)				
Despesas Previdenciárias (II)				
Resultado Previdenciário (I - II)				
Regime Próprio de Previdência Social dos Servidores Públicos				
Receitas Previdenciárias (IV)				
Despesas Previdenciárias (V)				
Resultado Previdenciário (IV - V)				

RECEITAS DA ALIENAÇÃO DE ATIVOS E APLICAÇÃO DOS RECURSOS	Valor Apurado Até o Bimestre	Saldo a Realizar
Receita de Capital Resultante da Alienação de Ativos	0,00	50.000,00
Aplicação dos Recursos da Alienação de Ativos		

DESPESAS COM AÇÕES E SERVIÇOS PÚBLICOS DE SAÚDE	Valor Apurado Até o Bimestre	Limites Constitucionais Anuais	
		% Mínimo a Aplicar no Exercício	% Aplicado Até o Bimestre
Despesas Próprias com Ações e Serviços Públicos de Saúde	3.785.447,73	15,00 %	17,13 %
Liquidadas	3.716.934,23	-	-
Inscritas em restos a pagar não processados	68.513,50	-	-

Valor Apurado no







DESPESAS DE CARÁTER CONTINUADO DERIVADAS DE PPP | Exercício Corrente

Despesas de Caráter Continuado Derivadas de PPP	
Total das Despesas / RCL (%)	%

FONTE: SISTEMA: Aspec Informática - UNIDADE RESPONSÁVEL: Prefeitura Municipal de Lavras da Mangabeira - DATA DA EMISSÃO: 04/02/2014 - HORA DA EMISSÃO: 09:19:06

GUSTAVO AUGUSTO LIMA BISNETO  
PREFEITO MUNICIPAL

INFOCONT ASSESSORIA E CONSULTORIA MUNI  
ASSESSORIA CONTABIL

ROBSON LEITE FÉRRER  
ORDENADOR DE DESPESAS

RESPONSÁVEL CONTROLE INTERNO